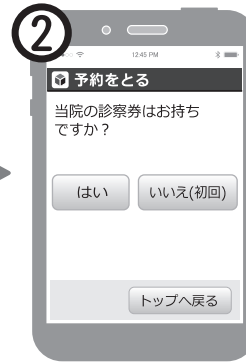


## 予約受付時間

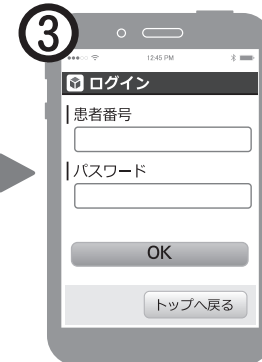
- ・WEB...前日13:30~当日8:30
- ・お電話...前日14:00~18:30、  
当日8:30~11:00



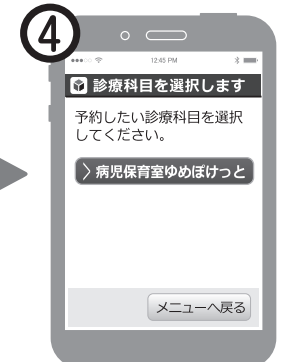
①「予約をとる」をクリック  
※キャンセル・変更もこの画面から出来ます。



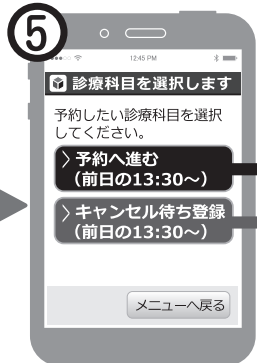
②診察券をお持ちでない方は病児保育のご予約はできません。ご了承ください。



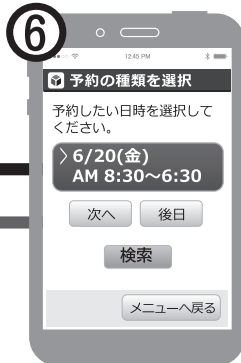
③「診察券番号」「パスワード」を入力して、「OK」を選択。  
※パスワードはお誕生日です。  
例) 3月3日 → 0303



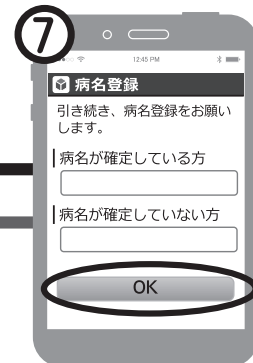
④「病児保育室ゆめぼけっと」を選択。



⑤まずは「予約へ進む」を選択してください。予約が取れなかった時は既に一杯ですので改めて「キャンセル待ち登録」を行ってください。



⑥予約したい日時を選択してください。



⑦あとは簡易問診票にご記入いただき、記入後は画面最下部の「OK」ボタンを押してください。

## 予約が取れた方

※病児保育ご利用の手引きや、Webに掲載しております注意事項をよくご確認ください、忘れ物などがないようにご来院ください。  
※入室確定枠のご予約が完了されましても、当日の診察で点滴や入院が必要な状態、その他明らかに保育に適さない状態と判断された時は利用をお断りすることがあります。

## キャンセル待ち登録された方

※キャンセル待ちをされた方には、入室確定枠に繰り上がった時点で、予約確定メールが配信されます。  
夜間にメールが届く可能性もございますので予めご了承ください。

## キャンセル待ちについて

※「予約」が一杯の場合は、「キャンセル待ち」をお取りください。保育室に空きが出た場合は、キャンセル待ちの方が順に「入室確定枠」に繰り上がり、自動的に予約確定メールが配信されます。


※「キャンセル待ち」から「入室確定枠」に繰り上がった場合は当日朝にお電話で入室の確認をさせていただきます。お電話が繋がらなかった場合は、次のキャンセル待ちの方にご連絡しますのでご了承ください。

※当日9:00の段階で連絡がなければ、その日はご利用できないとご判断ください。



メールで、ご予約に関する重要なお連絡を致しますので必ず「メールアドレスのご登録」をお願いします。





# メールアドレスご登録のお願い



アドレス登録は簡単です！


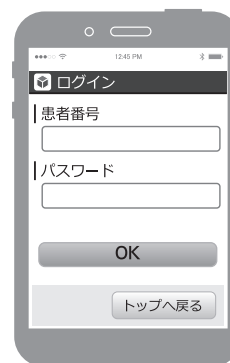
患者番号とパスワードを入力して空メールを送れば完了♪

ご予約に関する重要なご連絡を致しますので、下記手順で必ずメールアドレスを登録をお願いします。

※ご登録頂いたメールアドレスは、メール配信に使用するものであり、他の用途で使用するものではありません。

## メールアドレス登録方法

▼ QRコード



① QRコードを携帯のカメラで読みます。

② 「メールアドレスの登録」を選びます。

③ 患者番号とパスワードを入れ、OKをクリックします。

④ 「空メール送信」をクリックしてそのままメールを送信します。

※パスワードはお誕生日です。  
例) 3月3日 → 0303

⑤ 「メール照合」をクリックしてメールアドレスが登録されたことを確認します。

<http://ssc.doctorqube.com/gg-kids-izumigaoka/>

★読み込めない場合は、上記URLを入力してください。

★最後に"/" (スラッシュ)を入れるのを忘れないようにしてください。



クリニックからのメールが届かない場合は・・・

クリニックからのメールが、迷惑メールとして扱われてしまっている可能性があります。「yoyaku-izumigaoka@gg-kids-clinic.com」からのメールを受信出来るように、ドメイン許可設定をお願い致します。※設定方法につきましては、各携帯会社へお問い合わせください。